

平成 29 年 度

決 算 報 告 書

第 8 期

一般社団法人 日本伸銅協会

## 貸借対照表

平成30年3月31日現在

(単位：円)

科 目	当年度	前年度	増 減
<b>I 資産の部</b>			
<b>1. 流動資産</b>			
現金	0	0	0
預金	50,728,271	45,729,501	4,998,770
未収会費	0	0	0
未収入金	2,970,720	220,771	2,749,949
前払金	0	0	0
棚卸資産	10,684,672	9,970,082	714,590
立替金	801,635	528,809	272,826
前払費用	1,197,510	1,256,182	△ 58,672
仮払金	4,000	0	4,000
流動資産合計	66,386,808	57,705,345	8,681,463
<b>2. 固定資産</b>			
(1) 特定資産			
退職給付引当資産	29,904,757	27,903,161	2,001,596
減価償却引当資産	12,711,994	15,115,164	△ 2,403,170
特定資産合計	42,616,751	43,018,325	△ 401,574
(2) その他固定資産			
建物付属設備	248,825	457,364	△ 208,539
什器備品	7,887,922	3,206,030	4,681,892
敷金	12,517,680	12,517,680	0
保証金	1,000,000	1,000,000	0
長期前払費用	0	0	0
その他固定資産合計	21,654,427	17,181,074	4,473,353
固定資産合計	64,271,178	60,199,399	4,071,779
資産合計	130,657,986	117,904,744	12,753,242
<b>II 負債の部</b>			
<b>1. 流動負債</b>			
未払金	7,758,843	1,584,518	6,174,325
預り金	354,538	286,429	68,109
賞与引当金	3,626,254	3,715,507	△ 89,253
未払法人税等	140,000	140,000	0
未払消費税等	475,700	587,100	△ 111,400
流動負債合計	12,355,335	6,313,554	6,041,781
<b>2. 固定負債</b>			
退職給付引当金	24,815,257	23,866,661	948,596
役員退職慰労引当金	5,089,500	4,036,500	1,053,000
固定負債合計	29,904,757	27,903,161	2,001,596
負債合計	42,260,092	34,216,715	8,043,377
<b>III 正味財産の部</b>			
<b>1. 指定正味財産</b>	0	0	0
指定正味財産合計	0	0	0
<b>2. 一般正味財産</b>	88,397,894	83,688,029	4,709,865
(うち基本財産への充当額)	0	0	0
(うち特定資産への充当額)	(12,711,994)	(15,115,164)	△ 2,403,170
正味財産合計	88,397,894	83,688,029	4,709,865
負債及び正味財産合計	130,657,986	117,904,744	12,753,242

貸借対照表

平成30年3月31日 現在

(単位：円)

科 目	当年度	前年度	増 減
I 資産の部			
1. 流動資産			
預金	882,813	2,402,997	△ 1,520,184
流動資産合計	882,813	2,402,997	△ 1,520,184
2. 固定資産			
(1) 特定資産			
特定資産合計	0	0	0
(2) その他固定資産			
その他固定資産合計	0	0	0
固定資産合計	0	0	0
資産合計	882,813	2,402,997	△ 1,520,184
II 負債の部			
1. 流動負債			
未払金	0	0	0
流動負債合計	0	0	0
2. 固定負債			
固定負債合計	0	0	0
負債合計	0	0	0
III 正味財産の部			
1. 指定正味財産			
指定正味財産合計	0	0	0
2. 一般正味財産	882,813	2,402,997	△ 1,520,184
(うち基本財産への充当額)	0	0	0
(うち特定資産への充当額)	0	0	0
正味財産合計	882,813	2,402,997	△ 1,520,184
負債及び正味財産合計	882,813	2,402,997	△ 1,520,184

貸借対照表

平成30年3月31日 現在

(単位：円)

科 目	当年度	前年度	増 減
I 資産の部			
1. 流動資産			
預金	969,464	1,158,845	△ 189,381
流動資産合計	969,464	1,158,845	△ 189,381
2. 固定資産			
(1) 特定資産			
海外発表準備引当資産	0	0	0
特定資産合計	0	0	0
(2) その他固定資産			
その他固定資産合計	0	0	0
固定資産合計	0	0	0
資産合計	969,464	1,158,845	△ 189,381
II 負債の部			
1. 流動負債			
未払金	353,790	61,331	292,459
流動負債合計	353,790	61,331	292,459
2. 固定負債			
固定負債合計	0	0	0
負債合計	353,790	61,331	292,459
III 正味財産の部			
1. 指定正味財産			
指定正味財産合計	0	0	0
2. 一般正味財産	615,674	1,097,514	△ 481,840
(うち基本財産への充当額)			0
(うち特定資産への充当額)	0	0	0
正味財産合計	615,674	1,097,514	△ 481,840
負債及び正味財産合計	969,464	1,158,845	△ 189,381

# 貸借対照表総括表

平成30年3月31日 現在

(単位：円)

科 目	一般会計	研究助成 特別会計	銅強化 特別会計	内部取引 消去	合 計
<b>I 資産の部</b>					
<b>1. 流動資産</b>					
現金預金	50,728,271	882,813	969,464		52,580,548
未収金	2,970,720	0	0		2,970,720
前払金	0	0	0		0
棚卸資産	10,684,672	0	0		10,684,672
立替金	801,635	0	0		801,635
前払費用	1,197,510	0	0		1,197,510
仮払金	4,000	0	0		4,000
流動資産合計	66,386,808	882,813	969,464	0	68,239,085
<b>2. 固定資産</b>					
(1) 特定資産					
退職給付引当資産	29,904,757	0	0		29,904,757
減価償却引当資産	12,711,994	0	0		12,711,994
海外発表準備引当資産	0	0	0		0
特定資産合計	42,616,751	0	0	0	42,616,751
(2) その他固定資産					
建物付属設備	248,825	0	0		248,825
什器備品	7,887,922	0	0		7,887,922
敷金	12,517,680	0	0		12,517,680
保証金	1,000,000	0	0		1,000,000
その他固定資産合計	21,654,427	0	0	0	21,654,427
固定資産合計	64,271,178	0	0	0	64,271,178
資産合計	130,657,986	882,813	969,464	0	132,510,263
<b>II 負債の部</b>					
<b>1. 流動負債</b>					
未払金	7,758,843	0	353,790		8,112,633
預り金	354,538	0	0		354,538
賞与引当金	3,626,254	0	0		3,626,254
未払法人税等	140,000	0	0		140,000
未払消費税等	475,700	0	0		475,700
流動負債合計	12,355,335	0	353,790	0	12,709,125
<b>2. 固定負債</b>					
退職給付引当金	24,815,257	0	0		24,815,257
役員退職慰労引当金	5,089,500	0	0		5,089,500
固定負債合計	29,904,757	0	0	0	29,904,757
負債合計	42,260,092	0	353,790	0	42,613,882
<b>III 正味財産の部</b>					
<b>1. 指定正味財産</b>	0	0	0		0
指定正味財産合計	0	0	0	0	0
<b>2. 一般正味財産</b>	88,397,894	882,813	615,674	0	89,896,381
(うち基本財産への充当額)					0
(うち特定資産への充当額)	(12,711,994)	0	0	0	(12,711,994)
正味財産合計	88,397,894	882,813	615,674	0	89,896,381
負債及び正味財産合計	130,657,986	882,813	969,464	0	132,510,263

## 正味財産増減計算書

平成29年4月1日から平成30年3月31日まで

(単位：円)

科 目	当年度	前年度	増 減
I 一般正味財産増減の部			
1. 経常増減の部			
(1) 経常収益			
① 受取会費	132,496,000	125,562,000	6,934,000
正会員受取会費	129,756,000	124,362,000	5,394,000
賛助会員受取会費	1,440,000	1,200,000	240,000
新規開発賛助会員受取会費	1,300,000	0	1,300,000
② 事業収益	19,948,877	19,349,259	599,618
講演大会事業収益	2,960,080	3,217,600	△ 257,520
出版事業収益	2,865,412	3,044,052	△ 178,640
調査受託事業収益	2,000,000	0	2,000,000
事務受託事業収益	12,123,385	13,087,607	△ 964,222
③ 受取補助金・助成金等	3,024,280	0	3,024,280
④ 雑収益	281,146	348,955	△ 67,809
受取利息	4,877	4,416	461
雑収益	276,269	344,539	△ 68,270
⑤ 他会計からの繰入額	0	0	0
経常収益計	155,750,303	145,260,214	10,490,089
(2) 経常費用			
① 事業費	46,378,593	44,120,283	2,258,310
広報・出版事業費	6,648,549	7,601,982	△ 953,433
委員会活動事業費	12,302,884	9,775,408	2,527,476
関係団体協力事業費	27,292,203	26,575,847	716,356
規格関係受託事業費	134,957	167,046	△ 32,089
② 管理費	103,161,842	101,095,471	2,066,371
役員報酬	12,184,360	12,184,360	0
役員退職慰労金	1,053,000	1,053,000	0
給料手当	55,568,320	52,617,818	2,950,502
退職給付費用	2,068,648	2,875,826	△ 807,178
福利厚生費	6,101,168	6,985,993	△ 884,825
会議費	2,287,585	2,450,335	△ 162,750
旅費交通費	1,551,489	1,092,640	458,849
通信運搬費	1,075,378	1,159,716	△ 84,338
消耗品費	2,646,600	1,833,104	813,496
修繕費	102,600	32,400	70,200
印刷製本費	944,989	1,183,264	△ 238,275
図書資料費	225,424	244,850	△ 19,426
光熱水料費	665,037	628,093	36,944
賃借料	12,921,120	12,921,120	0
保険料	10,350	10,350	0
諸謝金	101,661	118,816	△ 17,155

(単位：円)

科 目	当年度	前年度	増 減
租税公課	1,177,741	1,183,871	△ 6,130
支払負担金	385,880	385,880	0
減価償却費	1,347,952	1,393,255	△ 45,303
雑費	742,540	740,780	1,760
③ 他会計への繰出額	1,500,000	1,500,000	0
研究助成特別会計への繰出額	1,500,000	1,500,000	0
経常費用計	151,040,435	146,715,754	4,324,681
当期経常増減額	4,709,868	△ 1,455,540	6,165,408
2. 経常外増減の部			
(1) 経常外収益	0	0	0
経常外収益計	0	0	0
(2) 経常外費用			
① 固定資産除却損	3	0	3
什器備品除却損	3	0	3
経常外費用計	3	0	3
当期経常外増減額	△ 3	0	△ 3
当期一般正味財産増減額	4,709,865	△ 1,455,540	6,165,405
一般正味財産期首残高	83,688,029	85,143,569	△ 1,455,540
一般正味財産期末残高	88,397,894	83,688,029	4,709,865
II 指定正味財産増減の部			
当期指定正味財産増減額	0	0	0
指定正味財産期首残高	0	0	0
指定正味財産期末残高	0	0	0
III 正味財産期末残高	88,397,894	83,688,029	4,709,865

正味財産増減計算書

平成29年4月1日から平成30年3月31日まで

(単位：円)

科 目	当年度	前年度	増 減
I 一般正味財産増減の部			
1. 経常増減の部			
(1) 経常収益			
① 受取会費	6,000,000	6,000,000	0
賛助会員受取会費	6,000,000	6,000,000	0
② 雑収益	13	32	△ 19
受取利息	13	32	△ 19
③ 他会計からの繰入額	1,500,000	1,500,000	0
一般会計からの繰入額	1,500,000	1,500,000	0
経常収益計	7,500,013	7,500,032	△ 19
(2) 経常費用			
① 事業費	9,000,000	9,000,000	0
研究助成事業費	9,000,000	9,000,000	0
② 管理費	20,197	19,013	1,184
租税公課	1	5	△ 4
雑費	20,196	19,008	1,188
経常費用計	9,020,197	9,019,013	1,184
当期経常増減額	△ 1,520,184	△ 1,518,981	△ 1,203
2. 経常外増減の部			
(1) 経常外収益	0	0	
経常外収益計	0	0	0
(2) 経常外費用	0	0	0
経常外費用計	0	0	0
当期経常外増減額	0	0	0
当期一般正味財産増減額	△ 1,520,184	△ 1,518,981	△ 1,203
一般正味財産期首残高	2,402,997	3,921,978	△ 1,518,981
一般正味財産期末残高	882,813	2,402,997	△ 1,520,184
II 指定正味財産増減の部			
当期指定正味財産増減額	0	0	0
指定正味財産期首残高	0	0	0
指定正味財産期末残高	0	0	0
III 正味財産期末残高	882,813	2,402,997	△ 1,520,184



正味財産増減計算書

平成29年4月1日から平成30年3月31日まで

(単位：円)

科目	当年度	前年度	増減
I 一般正味財産増減の部			
1. 経常増減の部			
(1) 経常収益			
① 受取会費	14,000,000	14,000,000	0
賛助会員受取会費	14,000,000	14,000,000	0
② 雑収益	37	52	△ 15
受取利息	37	52	△ 15
経常収益計	14,000,037	14,000,052	△ 15
(2) 経常費用			
① 事業費	11,509,277	11,536,979	△ 27,702
奨学研究事業費	9,000,000	9,500,000	△ 500,000
講座開催事業費	615,052	680,508	△ 65,456
研究発表会事業費	1,265,870	1,110,103	155,767
その他の事業費	628,355	246,368	381,987
② 管理費	2,972,600	2,939,202	33,398
給料手当	2,806,827	2,776,398	30,429
福利厚生費	146,480	142,160	4,320
通信運搬費	8,596	10,484	△ 1,888
租税公課	5	8	△ 3
雑費	10,692	10,152	540
経常費用計	14,481,877	14,476,181	5,696
当期経常増減額	△ 481,840	△ 476,129	△ 5,711
2. 経常外増減の部			
(1) 経常外収益			
経常外収益計	0	0	0
(2) 経常外費用			
経常外費用計	0	0	0
当期経常外増減額	0	0	0
当期一般正味財産増減額	△ 481,840	△ 476,129	△ 5,711
一般正味財産期首残高	1,097,514	1,573,643	△ 476,129
一般正味財産期末残高	615,674	1,097,514	△ 481,840
II 指定正味財産増減の部			
当期指定正味財産増減額	0	0	0
指定正味財産期首残高	0	0	0
指定正味財産期末残高	0	0	0
III 正味財産期末残高	615,674	1,097,514	△ 481,840

# 正味財産増減計算書総括表

平成29年4月1日から平成30年3月31日まで

(単位：円)

科 目	一般会計	研究助成 特別会計	銅強化 特別会計	内部取引 消去	合 計
I 一般正味財産増減の部					
1. 経常増減の部					
(1) 経常収益					
受取会費	132,496,000	6,000,000	14,000,000		152,496,000
事業収益	19,948,877	0	0		19,948,877
受取補助金等	3,024,280	0	0		3,024,280
雑収益	281,146	13	37		281,196
他会計からの繰入額	0	1,500,000	0	△ 1,500,000	0
経常収益計	155,750,303	7,500,013	14,000,037	△ 1,500,000	175,750,353
(2) 経常費用					
事業費	46,378,593	9,000,000	11,509,277		66,887,870
管理費	103,161,842	20,197	2,972,600		106,154,639
他会計への繰出額	1,500,000	0	0	△ 1,500,000	0
経常費用計	151,040,435	9,020,197	14,481,877	△ 1,500,000	173,042,509
当期経常増減額	4,709,868	△ 1,520,184	△ 481,840	0	2,707,844
2. 経常外増減の部					
(1) 経常外収益	0	0	0		0
経常外収益計	0	0	0		0
(2) 経常外費用	3	0	0		3
固定資産除却損	3	0	0		3
経常外費用計	3	0	0		3
当期経常外増減額	△ 3	0	0		△ 3
当期一般正味財産増減額	4,709,865	△ 1,520,184	△ 481,840		2,707,841
一般正味財産期首残高	83,688,029	2,402,997	1,097,514		87,188,540
一般正味財産期末残高	88,397,894	882,813	615,674		89,896,381
II 指定正味財産増減の部					
当期指定正味財産増減額	0	0	0		0
指定正味財産期首残高	0	0	0		0
指定正味財産期末残高	0	0	0		0
III 正味財産期末残高	88,397,894	882,813	615,674	0	89,896,381

# 財務諸表に対する注記

## 1 重要な会計方針

### (1) 棚卸資産の評価基準及び評価方法

棚卸資産・・・先入先出法に基づく原価法によっている。

### (2) 固定資産の減価償却の方法

有形固定資産及び無形固定資産・・・定額法によっている。

### (3) 引当金の計上基準

賞与引当金・・・・職員に対する賞与の支給に備えるため、支給見込額のうち当期に帰属する額を計上している。

退職給付引当金・・・・期末退職給付の自己都合要支給額に相当する金額を計上している。

役員退職慰労引当金・・・・役員の退職慰労金の支給に備えるため、内規に基づく期末要支給額を計上している。

### (4) リース取引の処理方法

リース物件の所有権が借主に移転すると認められるもの以外のファイナンス・リース取引については、通常の賃貸取引に係る方法に準じた会計処理によっている。

### (5) 消費税等の会計処理

消費税等の会計処理は、税込方式によっている。

## 2 基本財産及び特定資産の増減額及びその残高

基本財産及び特定資産の増減額及びその残高は、次のとおりである。

(単位:円)

科 目	前期末残高	当期増加額	当期減少額	当期末残高
基本財産	0	0	0	0
特定資産				
退職給付引当資産	27,903,161	3,028,604	1,027,008	29,904,757
減価償却引当資産	15,115,164	1,347,952	3,751,122	12,711,994
海外発表準備引当資産	0	0	0	0
小 計	43,018,325	4,376,556	4,778,130	42,616,751
合 計	43,018,325	4,376,556	4,778,130	42,616,751

## 3 特定資産の財源等の内訳

特定資産の財源等の内訳は、次のとおりである。

(単位:円)

科 目	当期末残高	(うち指定正味 財産からの充 当額)	(うち一般正味 財産からの充 当額)	(うち負債に 対応する額)
特定資産				
退職給付引当資産	29,904,757	0	0	(29,904,757)
減価償却引当資産	12,711,994	0	(12,711,994)	0
海外発表準備引当資産	0	0	0	0
合 計	42,616,751	0	(12,711,994)	(29,904,757)

- 4 固定資産の取得価額、減価償却累計額及び当期末残高  
 固定資産の取得価額、減価償却累計額及び当期末残高は、次のとおりである。

(単位:円)

科 目	取得価額	減価償却累計額	当期末残高
建物付属設備	3,708,289	3,459,464	248,825
什器備品	17,140,452	9,252,530	7,887,922
合 計	20,848,741	12,711,994	8,136,747

- 5 補助金等の内訳並びに交付者、当期の増減額及び残高  
 補助金等の内訳並びに交付者、当期の増減額及び残高は、次のとおりである。

(単位:円)

補助金等の名称 交付者	前期末残高	当期増加額	当期減少額	当期末残高	貸借対照表上の記載区分
補助金	0	1,090,000	1,090,000	0	-
助成金	0	1,934,280	1,934,280	0	-
合 計	0	3,024,280	3,024,280	0	

- 6 関連当事者との取引の内容

関連当事者との取引として、記載すべき事項はない。

- 7 重要な後発事象

重要な後発事象として、記載すべき事項はない。

- 8 その他

記載すべき事項はない。

# 財 産 目 録

平成30年3月31日現在

(単位 : 円)

科 目	金 額
<b>I 資産の部</b>	
1. 流動資産	
現金	
現金手許有高 東京	0
現金手許有高 関西事務所	0
預金	
当座預金 口座開設なし	0
普通預金 (一般) みずほ銀行 上野支店	49,927,660
(研究助成) みずほ銀行 上野支店	882,813
(銅強化) みずほ銀行 上野支店	969,464
三菱UFJ銀行 上野中央支店	143,101
(旧:三菱東京UFJ銀行)	
三井住友銀行 上野支店	181,076
(関西事務所) 三菱UFJ銀行 天満支店	197,760
(旧:三菱東京UFJ銀行)	
(関西事務所) 三井住友銀行 南森町支店	194,406
振替口座 ゆうちょ銀行	84,268
未収金 NEDO、業務受託等分	2,970,720
棚卸資産 出版物在庫 伸銅品データブック等	10,684,672
立替金 専門委員会立替金、他	801,635
前払費用 賃料、他	1,197,510
仮払金 通常業務	4,000
流動資産合計	68,239,085
2. 固定資産	
(1) 特定資産	
退職給付引当資産 定期預金	
みずほ銀行 上野支店	29,904,757
減価償却引当資産 定期預金	
みずほ銀行 上野支店	12,711,994
海外発表準備引当資産 定期預金	
みずほ銀行 上野支店	0
特定資産合計	42,616,751
(2) その他固定資産	
建物付属設備	248,825
什器備品	7,887,922
敷金 うさぎやビル 5階の賃貸契約分 (有)うさぎやビル	12,517,680
保証金 関西事務所の賃貸契約分 御堂土地建物株	1,000,000
その他固定資産合計	21,654,427
固定資産合計	64,271,178
資産合計	132,510,263
<b>II 負債の部</b>	
1. 流動負債	
未払金 通常債務	8,112,633
預り金 源泉所得税、個人住民税等	354,538
賞与引当金	3,626,254
未払法人税等	140,000
未払消費税等	475,700
流動負債合計	12,709,125
2. 固定負債	
退職給付引当金	24,815,257
役員退職慰労引当金	5,089,500
固定負債合計	29,904,757
負債合計	42,613,882
正味財産	89,896,381

# 収 支 計 算 書

平成29年4月1日から平成30年3月31日まで

(単位：円)

科 目	予算額	決算額	差 異	備 考
<b>I 事業活動収支の部</b>				
<b>1. 事業活動収入</b>				
① 会費収入	131,196,000	132,496,000	△ 1,300,000	
正会員会費収入	129,756,000	129,756,000	0	
賛助会員会費収入	1,440,000	1,440,000	0	
新規開発賛助会員会費収入	0	1,300,000	△ 1,300,000	
② 事業収入	17,850,400	19,948,877	△ 2,098,477	
講演大会事業収入	2,780,000	2,960,080	△ 180,080	
刊行物事業収入	2,494,400	2,865,412	△ 371,012	
調査受託事業収入	1,000,000	2,000,000	△ 1,000,000	
事務受託収入	11,576,000	12,123,385	△ 547,385	
③ 受取補助金・助成金等収入	0	3,024,280	△ 3,024,280	
④ 雑収入	160,000	281,146	△ 121,146	
受取利息収入	0	4,877	△ 4,877	
雑収入	160,000	276,269	△ 116,269	
事業活動収入計	149,206,400	155,750,303	△ 6,543,903	
<b>2. 事業活動支出</b>				
① 事業費支出				
広報出版事業費支出	6,700,000	7,363,139	△ 663,139	
委員会活動事業費支出	9,829,000	12,302,884	△ 2,473,884	
企画運営委員会支出	140,000	85,609	54,391	
調査統計委員会支出	590,000	650,613	△ 60,613	
安全委員会支出	2,647,000	2,378,946	268,054	
技術委員会支出	1,500,000	1,330,650	169,350	
原料委員会支出	400,000	408,392	△ 8,392	
物流・資材委員会支出	40,000	43,970	△ 3,970	
日本銅学会支出	3,000,000	4,113,522	△ 1,113,522	
表彰事業費支出	672,000	592,699	79,301	
資料整備費支出	200,000	194,400	5,600	
政策委員会支出	40,000	0	40,000	
ロードマップ委員会支出	100,000	50,113	49,887	
新規技術開発プロジェクト支出	500,000	526,674	△ 26,674	
新規開発検討会支出	0	584,866	△ 584,866	
NEDO事業支出	0	1,342,430	△ 1,342,430	
関係団体協力事業費支出	27,323,500	27,292,203	31,297	
(一社)日本銅センター協力事業費支出	12,825,000	12,825,000	0	
日本銅加工業者協議会(JWCC)	3,000,000	3,000,000	0	
I W C C協力事業費支出	11,498,500	11,467,203	31,297	
規格関係受託事業費支出	470,000	134,957	335,043	
事業費支出計	44,322,500	47,093,183	△ 2,770,683	
② 管理費支出				
役員報酬支出	12,200,000	12,184,360	15,640	
役員退職慰労金支出	0	0	0	

(単位：円)

科 目	予算額	決算額	差 異	備 考
給料手当支出	52,800,000	55,657,573	△ 2,857,573	
退職給付支出	0	1,120,052	△ 1,120,052	
福利厚生費支出	6,500,000	6,101,168	398,832	
会議費支出	2,285,000	2,287,585	△ 2,585	
旅費交通費支出	1,145,000	1,551,489	△ 406,489	
通信運搬費支出	1,417,000	1,075,378	341,622	
消耗品費支出	1,965,000	2,646,600	△ 681,600	
修繕費支出	50,000	102,600	△ 52,600	
印刷製本費支出	915,000	944,989	△ 29,989	
図書資料費支出	230,000	225,424	4,576	
光熱水料費支出	676,000	665,037	10,963	
賃借料支出	12,922,000	12,921,120	880	
保険料支出	12,000	10,350	1,650	
諸謝金支出	230,000	101,661	128,339	
租税公課支出	1,421,000	1,177,741	243,259	
負担金支出	404,000	385,880	18,120	
雑支出	728,000	742,540	△ 14,540	
管理費支出計	95,900,000	99,901,547	△ 4,001,547	
③他会計への繰入金支出	1,500,000	1,500,000	0	
研究助成会計への繰入金支出	1,500,000	1,500,000	0	
事業活動支出計	141,722,500	148,494,730	△ 6,772,230	
事業活動収支差額	7,483,900	7,255,573	228,327	
Ⅱ 投資活動収支の部				
1. 投資活動収入				
① 特定資産取崩収入	3,421,000	4,778,130	△ 1,357,130	
退職給付引当資産取崩収入	0	1,027,008	△ 1,027,008	
減価償却引当資産取崩収入	3,421,000	3,751,122	△ 330,122	
投資活動収入計	3,421,000	4,778,130	△ 1,357,130	
2. 投資活動支出				
① 特定資産取得支出	5,940,000	4,376,556	1,563,444	
退職給付引当資産取得支出	3,300,000	3,028,604	271,396	
減価償却引当資産取得支出	2,640,000	1,347,952	1,292,048	
② 固定資産取得支出	6,500,000	5,821,308	678,692	
什器備品購入支出	6,500,000	5,821,308	678,692	
③ その他の投資活動支出	0	0	0	
投資活動支出計	12,440,000	10,197,864	2,242,136	
投資活動収支差額	△ 9,019,000	△ 5,419,734	△ 3,599,266	
Ⅲ 財務活動収支の部				
1. 財務活動収入				
財務活動収入	0	0	0	
財務活動収入計	0	0	0	
2. 財務活動支出				
財務活動支出	0	0	0	
財務活動支出計	0	0	0	
財務活動収支差額	0	0	0	
当期収支差額	△ 1,535,100	1,835,839	△ 3,370,939	
前期繰越収支差額	43,619,000	45,137,216	△ 1,518,216	
次期繰越収支差額	42,083,900	46,973,055	△ 4,889,155	

## 収 支 計 算 書

平成29年4月1日から平成30年3月31日まで

(単位：円)

科 目	予算額	決算額	差 異	備 考
I 事業活動収支の部				
1. 事業活動収入				
① 会費収入	6,000,000	6,000,000	0	
賛助会員会費収入	6,000,000	6,000,000	0	
② 雑収入	0	13	△ 13	
受取利息収入	0	13	△ 13	
③ 他会計からの繰入金収入	1,500,000	1,500,000	0	
一般会計からの繰入金収入	1,500,000	1,500,000	0	
事業活動収入計	7,500,000	7,500,013	△ 13	
2. 事業活動支出				
① 事業費支出				
研究助成事業支出	9,000,000	9,000,000	0	
事業費支出計	9,000,000	9,000,000	0	
② 管理費支出				
租税公課支出	0	1	△ 1	
雑支出	20,000	20,196	△ 196	
管理費支出計	20,000	20,197	△ 197	
事業活動支出計	9,020,000	9,020,197	△ 197	
事業活動収支差額	△ 1,520,000	△ 1,520,184	184	
II 投資活動収支の部				
1. 投資活動収入				
投資活動収入計	0	0	0	
2. 投資活動支出				
投資活動支出計	0	0	0	
投資活動収支差額	0	0	0	
III 財務活動収支の部				
1. 財務活動収入				
財務活動収入計	0	0	0	
2. 財務活動支出				
財務活動支出計	0	0	0	
財務活動収支差額	0	0	0	
当期収支差額	△ 1,520,000	△ 1,520,184	184	
前期繰越収支差額	2,400,000	2,402,997	△ 2,997	
次期繰越収支差額	880,000	882,813	△ 2,813	



## 収 支 計 算 書

平成29年4月1日から平成30年3月31日まで

(単位：円)

科 目	予算額	決算額	差 異	備 考
I 事業活動収支の部				
1. 事業活動収入				
① 会費収入	14,000,000	14,000,000	0	
賛助会員会費収入	14,000,000	14,000,000	0	
② 雑収入	0	37	△ 37	
受取利息収入	0	37	△ 37	
事業活動収入計	14,000,000	14,000,037	△ 37	
2. 事業活動支出				
① 事業費支出				
奨学研究費支出	9,000,000	9,000,000	0	
講座事業費支出	1,100,000	615,052	484,948	
研究発表会事業支出	1,100,000	1,265,870	△ 165,870	
その他の事業費支出	350,000	628,355	△ 278,355	
事業費支出計	11,550,000	11,509,277	40,723	
② 管理費支出			0	
給料手当支出	2,950,000	2,806,827	143,173	
福利厚生費支出	170,000	146,480	23,520	
通信運搬費支出	20,000	8,596	11,404	
租税公課支出	10,000	5	9,995	
雑支出	20,000	10,692	9,308	
管理費支出計	3,170,000	2,972,600	197,400	
事業活動支出計	14,720,000	14,481,877	238,123	
事業活動収支差額	△ 720,000	△ 481,840	△ 238,160	
II 投資活動収支の部				
1. 投資活動収入				
海外発表準備引当資産取崩収入	0	0	0	
投資活動収入計	0	0	0	
2. 投資活動支出				
海外発表準備引当資産取得支出	0	0	0	
投資活動支出計	0	0	0	
投資活動収支差額	0	0	0	
III 財務活動収支の部				
1. 財務活動収入				
財務活動収入計	0	0	0	
2. 財務活動支出				
財務活動支出計	0	0	0	
財務活動収支差額	0	0	0	
当期収支差額	△ 720,000	△ 481,840	△ 238,160	
前期繰越収支差額	894,000	1,097,514	△ 203,514	
次期繰越収支差額	174,000	615,674	△ 441,674	

# 収支計算書総括表

平成29年4月1日から平成30年3月31日まで

(単位：円)

科 目	一般会計	研究助成 特別会計	銅強化 特別会計	内部取引 消去	合計
I 事業活動収支の部					
1. 事業活動収入					
① 会費収入	132,496,000	6,000,000	14,000,000		152,496,000
正会員会費収入	129,756,000	0	0		129,756,000
賛助会員会費収入	2,740,000	6,000,000	14,000,000		22,740,000
② 事業収入	19,948,877	0	0		19,948,877
講演大会事業収入	2,960,080	0	0		2,960,080
刊行物事業収入	2,865,412	0	0		2,865,412
調査受託事業収入	2,000,000	0	0		2,000,000
事務受託収入	12,123,385	0	0		12,123,385
③ 受取補助金・助成金等収入	3,024,280	0	0		3,024,280
④ 雑収入	281,146	13	37		281,196
受取利息収入	4,877	13	37		4,927
雑収入	276,269	0	0		276,269
④ 他会計からの繰入金収入	0	1,500,000	0	△ 1,500,000	0
一般会計からの繰入金収入	0	1,500,000	0	△ 1,500,000	0
事業活動収入計	155,750,303	7,500,013	14,000,037	△ 1,500,000	175,750,353
2. 事業活動支出					
① 事業費支出					
広報出版事業費支出	7,363,139	0	0		7,363,139
委員会活動事業費支出	12,302,884	0	0		12,302,884
関係団体協力事業費支出	27,292,203	0	0		27,292,203
規格関係受託事業費支出	134,957	0	0		134,957
研究助成事業支出	0	9,000,000	0		9,000,000
奨学研究事業支出	0	0	9,000,000		9,000,000
講座事業費支出	0	0	615,052		615,052
研究発表会事業支出	0	0	1,265,870		1,265,870
その他の事業費支出	0	0	628,355		628,355
事業費支出計	47,093,183	9,000,000	11,509,277		67,602,460
② 管理費支出					
役員報酬支出	12,184,360	0	0		12,184,360
役員退職慰労金支出	0	0	0		0
給料手当支出	55,657,573	0	2,806,827		58,464,400
退職給付支出	1,120,052	0	0		1,120,052
福利厚生費支出	6,101,168	0	146,480		6,247,648
会議費支出	2,287,585	0	0		2,287,585
旅費交通費支出	1,551,489	0	0		1,551,489
通信運搬費支出	1,075,378	0	8,596		1,083,974
消耗品費支出	2,646,600	0	0		2,646,600
修繕費支出	102,600	0	0		102,600
印刷製本費支出	944,989	0	0		944,989

(単位：円)

科 目	一般会計	研究助成 特別会計	銅強化 特別会計	内部取引 消去	合計
図書資料費支出	225,424	0	0		225,424
光熱水料費支出	665,037	0	0		665,037
賃借料支出	12,921,120	0	0		12,921,120
保険料支出	10,350	0	0		10,350
諸謝金支出	101,661	0	0		101,661
租税公課支出	1,177,741	1	5		1,177,747
負担金支出	385,880	0	0		385,880
雑支出	742,540	20,196	10,692		773,428
管理費支出計	99,901,547	20,197	2,972,600		102,894,344
③他会計への繰入金支出	1,500,000	0	0	△ 1,500,000	0
研究助成会計への繰入金支出	1,500,000	0	0	△ 1,500,000	0
事業活動支出計	148,494,730	9,020,197	14,481,877	△ 1,500,000	170,496,804
事業活動収支差額	7,255,573	△ 1,520,184	△ 481,840	0	5,253,549
II 投資活動収支の部					
1. 投資活動収入					
①特定資産取崩収入	4,778,130	0	0		4,778,130
退職給付引当資産取崩収入	1,027,008	0	0		1,027,008
減価償却引当資産取崩収入	3,751,122	0	0		3,751,122
海外発表引当資産取崩収入	0	0	0		0
投資活動収入計	4,778,130	0	0	0	4,778,130
2. 投資活動支出					
①特定資産取得支出	4,376,556	0	0		4,376,556
退職給付引当資産取得支出	3,028,604	0	0		3,028,604
減価償却引当資産取得支出	1,347,952	0	0		1,347,952
海外発表引当資産取得支出	0	0	0		0
②固定資産取得支出	5,821,308	0	0		5,821,308
什器備品購入支出	5,821,308				5,821,308
③その他投資活動支出	0				0
投資活動支出計	10,197,864	0	0	0	10,197,864
投資活動収支差額	△ 5,419,734	0	0	0	△ 5,419,734
III 財務活動収支の部					
1. 財務活動収入					
財務活動収入					0
財務活動収入計	0	0	0	0	0
2. 財務活動支出					
財務活動支出	0	0	0		0
財務活動支出計	0	0	0	0	0
財務活動収支差額	0	0	0	0	0
当期収支差額	1,835,839	△ 1,520,184	△ 481,840	0	△ 166,185
前期繰越収支差額	45,137,216	2,402,997	1,097,514		48,637,727
次期繰越収支差額	46,973,055	882,813	615,674	0	48,471,542

## 収支計算書に対する注記

### 1 資金の範囲

資金の範囲には、現金預金、未収会費、未収金、前払金、立替金、前払費用、仮払金、未払金、前受金、預り金、未払法人税及び未払消費税等を含めている。

なお、前期末及び当期末残高は、下記2に記載するとおりである。

### 2 次期繰越収支差額に含まれる資産及び負債の内訳

(単位:円)


科 目	前期末残高	当期末残高
現金預金	49,291,343	52,580,548
未収会費	0	0
未収金	220,771	2,970,720
前払金	0	0
立替金	528,809	801,635
前払費用	1,256,182	1,197,510
仮払金	0	4,000
合 計	51,297,105	57,554,413
未払金	1,645,849	8,112,633
前受金	0	0
預り金	286,429	354,538
未払法人税等	140,000	140,000
未払消費税等	587,100	475,700
合 計	2,659,378	9,082,871
次期繰越収支差額	48,637,727	48,471,542


# 監 査 報 告 書

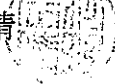
平成29年度決算報告書は関係帳簿と照合監査の結果、適正であることを  
認め、これを証明します。

平成30年5月1日

一般社団法人 日本伸銅協会

監 事 酒井 英行 

監 事 嘉瀬井 毅 

監 事 杉野 辰晴 

監 事 藤井 辰雄 